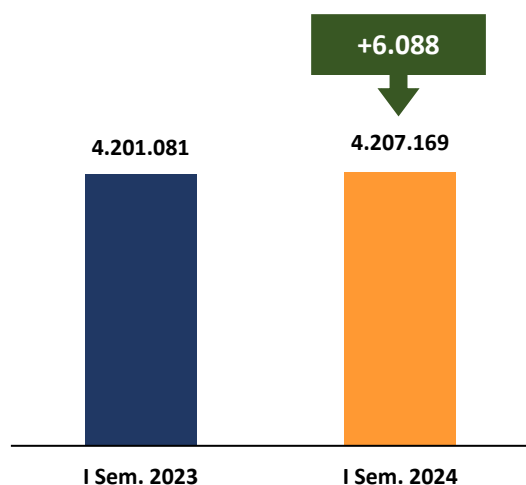


## Asalariados registrados del sector Comercio y Servicios

### Junio de 2024

Durante el mes de junio de 2024 el sector Comercio y Servicios **disminuyó en 38.739 la cantidad de trabajadores privados registrados** respecto al mismo mes de 2023. De esta forma la variación interanual fue negativa en 0,9%.

Dentro de este agregado, la única actividad que creció en términos relativos durante el mes de junio fue “Comercio y Reparaciones”, con una expansión en su cantidad de trabajadores de 0,6% respecto al mismo mes de 2023. En contraposición, la actividad que registró la mayor reducción fue “Actividades inmobiliarias, empresariales y de alquiler”, con una disminución interanual de 2,2%.



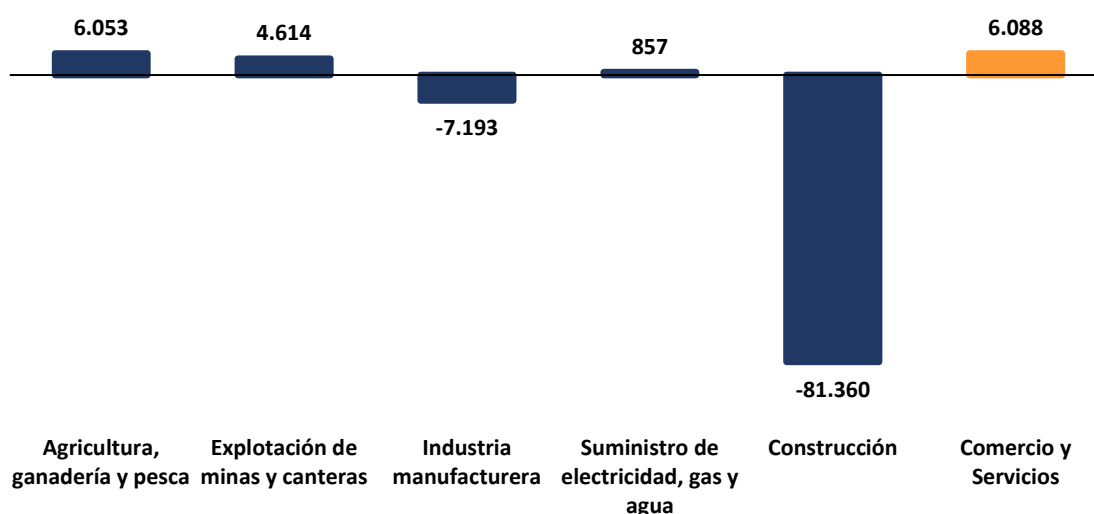
Por otra parte, vale destacar que durante el primer semestre de 2024 **la dotación promedio de personal en el sector Comercio y Servicios creció un 0,1%** en comparación al mismo periodo de 2023.

En concreto, la cantidad de asalariados registrados en el sector fue de 4.207.169 durante el promedio de los seis primeros meses de 2024. Se trató de un crecimiento de 6.088 trabajadores respecto de 2023.

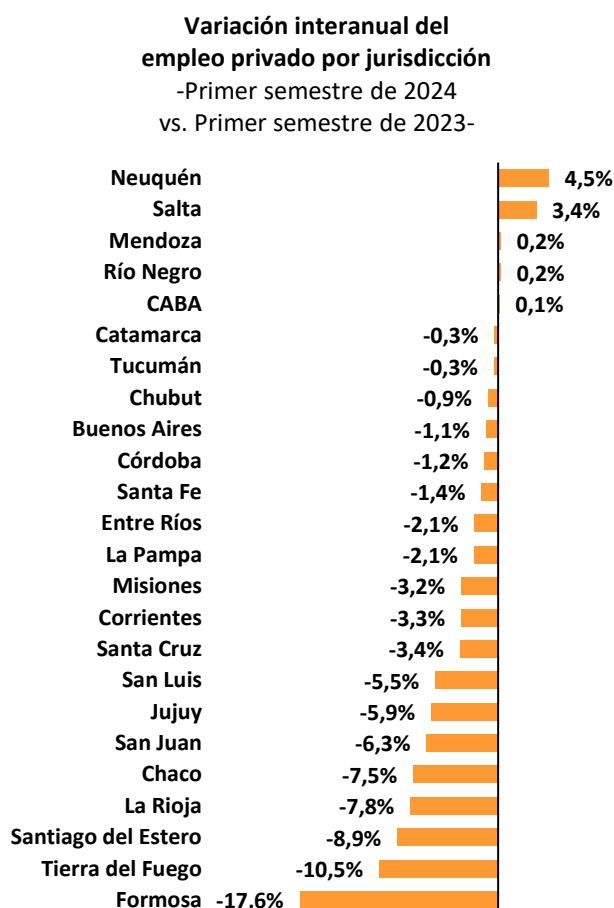
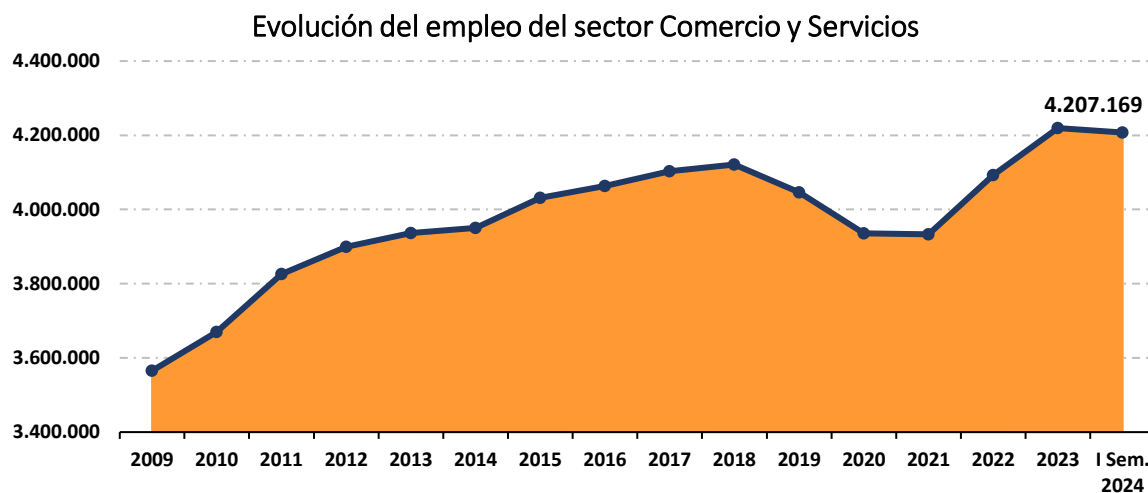
Durante el primer semestre de 2024, Comercio y Servicios fue el sector que experimentó el mayor crecimiento interanual en su cantidad de trabajadores. Por otro lado, el sector que registró la mayor contracción fue “Construcción”, con una reducción de 81.360 asalariados.

### Variación interanual del total de trabajadores registrados

-Primer semestre de 2024 vs. Primer semestre de 2023-



En términos históricos, el sector Comercio y Servicios registró un sostenido crecimiento de su cantidad de trabajadores entre los años 2009 y 2018; mientras que desde 2019 experimentó un retroceso hasta niveles de 2013. El siguiente gráfico permite observar una recuperación desde el año 2022, y una ligera caída en lo que va de 2024.



Teniendo en cuenta el total del empleo privado registrado, solo cinco fueron las jurisdicciones argentinas que experimentaron un crecimiento durante los primeros seis meses del año 2024, en comparación con el mismo periodo de 2023.

Las provincias que más crecieron, en términos relativos, fueron Neuquén, Salta y Mendoza, con expansiones de 4,5%, 3,4% y 0,2%, respectivamente.

En contraposición, la provincia con mayor retroceso fue Formosa, que registró una variación negativa de 17,6% durante el período analizado.

Fuente: CAC en base a la Secretaría de Trabajo, Empleo y Seguridad Social.